

ЈКП "ЧИСТОЋА И ЗЕЛЕНИЛО"
23000 ЗРЕЊАНИН
 Београдска 17
 Бр: 01-116/7
 Датум: 20.08.2021.

ЈУЛ 2021.

ЈКП "ЧИСТОЋА И ЗЕЛЕНИЛО" ЗРЕЊАНИН

МЕСЕЧНИ ИЗВЕШТАЈ О ПРИХОДИМА И РАСХОДИМА

Структура прихода и расхода	Јул 2020.		Јул 2021.	
	Износ	Удео	Износ	Удео
01. Собствени приходи	41.242.420,17	100,00%	12.243.839,76	100,00%
02. Приходи из буџета	14.129.727,62	34,26%	9.421.256,64	76,95%
03. Остали приходи из буџета	25.372.147,79	61,74%	29.965.425,38	244,90%
Укупно	80.744.295,58	100,00%	72.130.521,78	89,33%
Техничко одржање јавних пред.				
Структура расхода				
Расходи на терет буџета	14.129.727,62	100,00%	9.421.256,64	66,75%
Расходи из ванбуџетних средстава	39.189.559,01	48,41%	30.521.661,89	422,99%
Укупно	53.319.286,63	66,01%	39.942.918,53	74,74%

ГРАД ЗРЕЊАНИН
ГРАДСКА УПРАВА
ОДЕЉЕЊЕ ЗА ФИНАНСИЈЕ

МЕСЕЧНИ ИЗВЕШТАЈ ЗА ЈУЛ 2021. ГОДИНЕ

Управна јединица	Јул 2021.	
	Износ	Удео
00. Јавно предузеће	1.200/21	2.343.761,76
01. Јавно претерне пословнице	19312/21	2.754.278,25
02. Јавно претерне пословнице	17001/21	1.046.237,71
03. Зеленило	19329/21	2.178.852,68
04. Зеленило	19319/21	1.538.197,78
05. Асфалт	19315/21	1.322.511,96
06. Одржавање и поправке у насељеним местима		
Укупно		12.243.839,76

МЕСЕЧНИ ИЗВЕШТАЈ ЗА :

ЈУЛ 2021.

ПРЕДУЗЕЋЕ :

ЈКП "ЧИСТОЋА И ЗЕЛЕНИЛО" ЗРЕЊАНИН

1. ИЗВЕШТАЈ О ПРИХОДИМА И РАСХОДИМА

		Јул 2020.	Децембар 2020.	Јул 2021.
Структура прихода предузећа				
01	Сопствени приходи	41.242.420,17	50.545.571,72	47.731.804,45
02	Приходи из буџета	14.129.727,62	9.423.256,66	12.243.839,76
03	Остали приходи из буџета			
Укупно		55.372.147,79	59.968.828,38	59.975.644,21
	Техничко опрем. јавних пред.	-	-	-
Структура расхода				
	Расходи на терет буџета	14.129.727,62	9.423.256,66	12.243.839,76
	Расходи из сопствених прихода	39.189.559,01	50.521.664,69	40.369.399,58
Укупно		53.319.286,63	59.944.921,35	52.613.239,34

Утрошена средства на реализацији Програма – Одлука о Буџету Јул 2021.			
Рб	Опис	Број рачуна	Износ
01	Јавно прометне површине	17002/21	2.343.761,38
02	Јавно прометне површине	19312/21	2.754.278,25
03	Зеленило	17001/21	2.046.237,71
04	Зеленило	19329/21	2.178.852,68
05	Азил	19319/21	1.598.197,78
06	Одржавање хигијене у насељеним местима	19313/21	1.322.511,96
Укупно:			12.243.839,76

Детаљна структура расхода		Јул 2021.
01	Набавна вредност продате робе	1.230.053,29
02	Трошкови сировина, основног и помоћног материјала	1.544.312,54
03	Трошкови ситног инвентара, канцел. материјала, амбалаже и ХТЗ	538.643,38
04	Трошкови ауто гума	15.000,00
05	Трошкови резервних делова	753.568,73
06	Трошкови горива, мазива, топлотне и електричне енергије	4.261.223,20
07	Зараде (Бруто 1)	28.620.836,22
08	Доприноси на терет послодавца	4.765.369,39
09	Надзорни одбор	129.733,24
10	Трошкови по уговорима о привременим и повременим пословима	385.736,33
11	Трошкови по основу осталих уговора	50.395,45
12	Превоз на посао	1.089.408,53
13	Остали лични расходи и накнаде	357.640,04
14	Трошкови смештаја и исхране на службеном путу	118.440,00
15	Трошкови ПТТ, телефона, интернета и осталих транспортних усл.	306.617,14
16	Трошкови услуга одржавања	15.890,00
17	Трошкови закупнине	115.370,82
18	Трошкови уговора о делу	39.308,18
19	Трошкови рекламе и пропаганде	141.000,00
20	Рад булдожера на санацији градске депоније	2.301.000,00
21	Услуге коришћења хидрауличне корпе	346.020,00
22	Трошкови осталих услуга	149.341,60
23	Амортизација	2.695.479,75
24	Трошкови непроизводних услуга	675.145,10
25	Трошкови репрезентације	21.495,00
26	Трошкови премија осигурања	580.928,46
27	Трошкови платног промета	215.490,66
28	Трошкови чланарина	4.500,00
29	Трошкови за привредне коморе	
30	Трошкови пореза	25.444,08
31	Остали нематеријални трошкови	823.751,67
32	Расходи камата	162.795,88
33	Бенефицирани стаж	49.829,95
34	Негативне курсне разлике	2.616,29
35	Мањкови	16.154,39
36	Остали непоменути расходи – накнада штете	64.700,03
37	Губици по расходу и продаји немат. Улагања, некр.постр и опреме	
38	Обезвређење остале имовине	
Укупно		52.613.239,34

2. ИЗВЕШТАЈ О ЗАПОСЛЕНИМА

	број радника (на бази часова рада)	просек ЛД	број радника (на бази часова рада)	просек ЛД	бр.радника јул 2021/дец 2020	прос. нето јул 2021/дец 2020
	Јул 2021.		Децембар 2020.		Индекс	
НК	196	45.115	198	46.038	98,99	98,00
НСС	-	-	-	-	-	-
КВ	80	54.504	85	54.330	94,12	100,32
ССС	70	55.765	75	53.447	93,33	104,34
ВС	8	69.205	7	68.494	114,29	101,04
ВСС	35	87.198	34	88.819	102,94	98,17
	389	53.244	399	53.237	97,49	100,01
Месечне зараде						
				Јул 2021. нето	Децембар 2020. нето	индекс јул 2021/дец 2020
Максимална месечна нето зарада				143.465	143.194	100,19
Минимална месечна нето зарада				41.653	43.125	96,59
Просечна месечна нето зарада				53.244	53.237	100,01

	Јул 2021.			
	Зарада-нето	Топли оброк-нето	регрес-нето	Укупно
Максимално	134.184	4.610	4.671	143.465
Минимално	32.372	4.610	4.671	41.653

Број радника је рађен на бази часова. Број сати у децембру 2020. био је 184, а у јулу 2021. године 176 сати.

3. ЈАВНЕ НАБАВКЕ


ЈКП „Чистоћа и зеленило“ Зрењанин је у јулу месецу након спроведених поступака јавних набавки закључило следећи уговор:

- Уговор за јавну набавку грађевинског материјала, закључен дана 05.07.2021.године са понуђачем доо „Бомист“ из Зрењанина са адресе Жарка Зрењанина бр.29 на вредност од 2.000.000,00 динара без ПДВ-а.


б) Напомена:

Овај документ је јаван само 10-ог у месецу, а остатак је само за коришћење унутар ЈКП „Чистоћа и зеленило“ Зрењанин. Овај документ је јаван само 10-ог у месецу, а остатак је само за коришћење унутар ЈКП „Чистоћа и зеленило“ Зрењанин. Овај документ је јаван само 10-ог у месецу, а остатак је само за коришћење унутар ЈКП „Чистоћа и зеленило“ Зрењанин.


в) Преглед и цене:



Stjepan Bujica, в.д.м.



Stjepan Bujica, в.д.м.



4. НАПОМЕНЕ ЗА МЕСЕЦ ЈУН 2021.


а) Резултати пословања:

ЈКП "Чистоћа и зеленило" је у јулу месецу 2021. године остварило **59.975.644,21** динара прихода и **52.613.239,34** динара расхода. Остварен добитак у месецу јулу 2021. године износи 7.362.404,87 динара.


б) Напомене:

Овај извештај се ради око 10-ог у месецу, а подаци који се тичу зарада и доприноса потпуно су тачни тек после исплате другог дела зараде за претходни месец (око 25-ог у месецу) због ситних корекција које се обично појављују у међувремену. Остале ставке овог извештаја такође су подложне променама до краја месеца.+

в) Предлози и идеје:



Стеван Вуков, екон.



Снежана Ђорђевић, дипл.ек.



Немања Милинковић, дипл. инж. грађ.